

ОПТИМУС

ОПУБЛИКОВАНО
16.04.2026

АВТОР
ООО «СКИЛ»

САРАТОВ 2026г.

В случае возникновения вопросов или проблем, пожалуйста, обращайтесь в отдел поддержки и контроля: support@skilco.ru, тел.: +7 927 110 55 57

Установка ПМК «Оптимус»

Для установки текущей версии ПМК «Оптимус» следует запустить установочный файл **Optimus [X.X.X].exe** (X.X.X – номер версии). Файл можно скачать с сайта <http://skilco.ru/>. Все необходимые для работы программы компоненты присутствуют в инсталляционном файле.

После нажатия кнопки **Далее** программа попросит установить дополнительные компоненты, входящие в состав программы установки: **SafeNet HASP Runtime, DirectX End-User Runtime** (рис. 1).

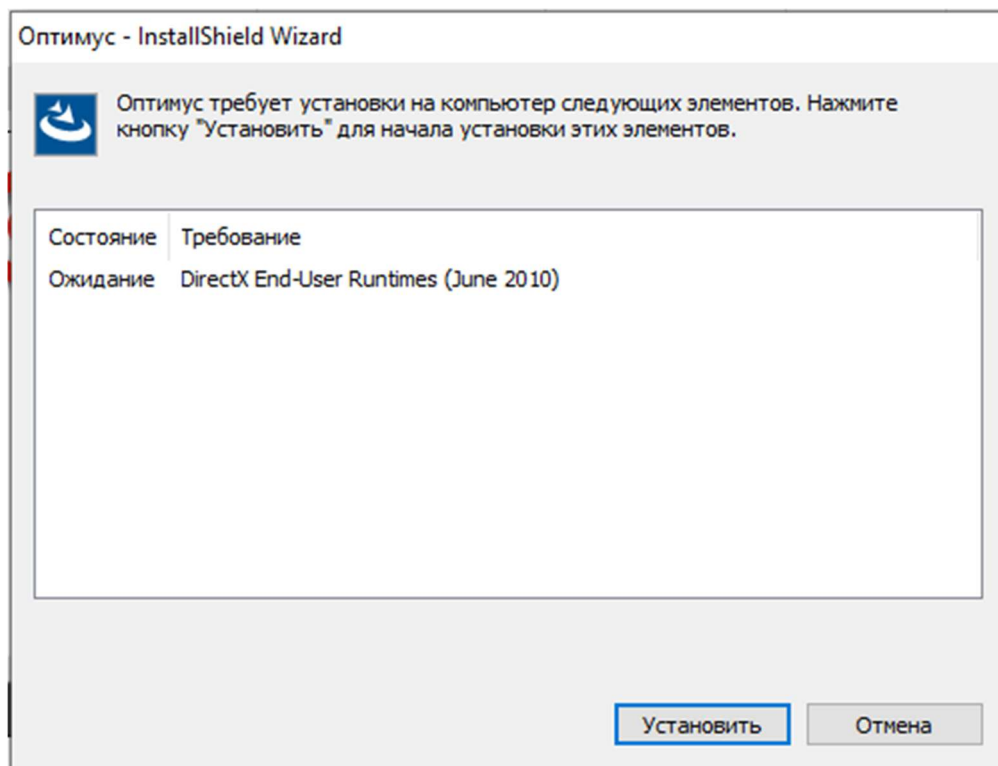


Рисунок 1

После нажатия кнопки **Установить** откроется мастер установки (рис. 2). При переходе между вкладками в мастере ничего изменять не нужно — достаточно соглашаться с предложенными настройками (рис. 3). По умолчанию программа устанавливается в **C:\Program Files (x86)\GeoFT\Оптимус**.

Примечание.

В случае возникновения вопросов или проблем, пожалуйста, обращайтесь в отдел поддержки и контроля: support@skilco.ru, тел.: +7 927 110 55 57

Не рекомендуется изменять этот путь.

В данной версии программы установки можно выполнить только полную установку.

Примечание.

Актуальные версии ПО требуют: учетной записи пользователя должен быть предоставлен полный доступ к папке C:\Program Files (x86)\Geoft. Права администратора для учетной записи пользователя не требуются.

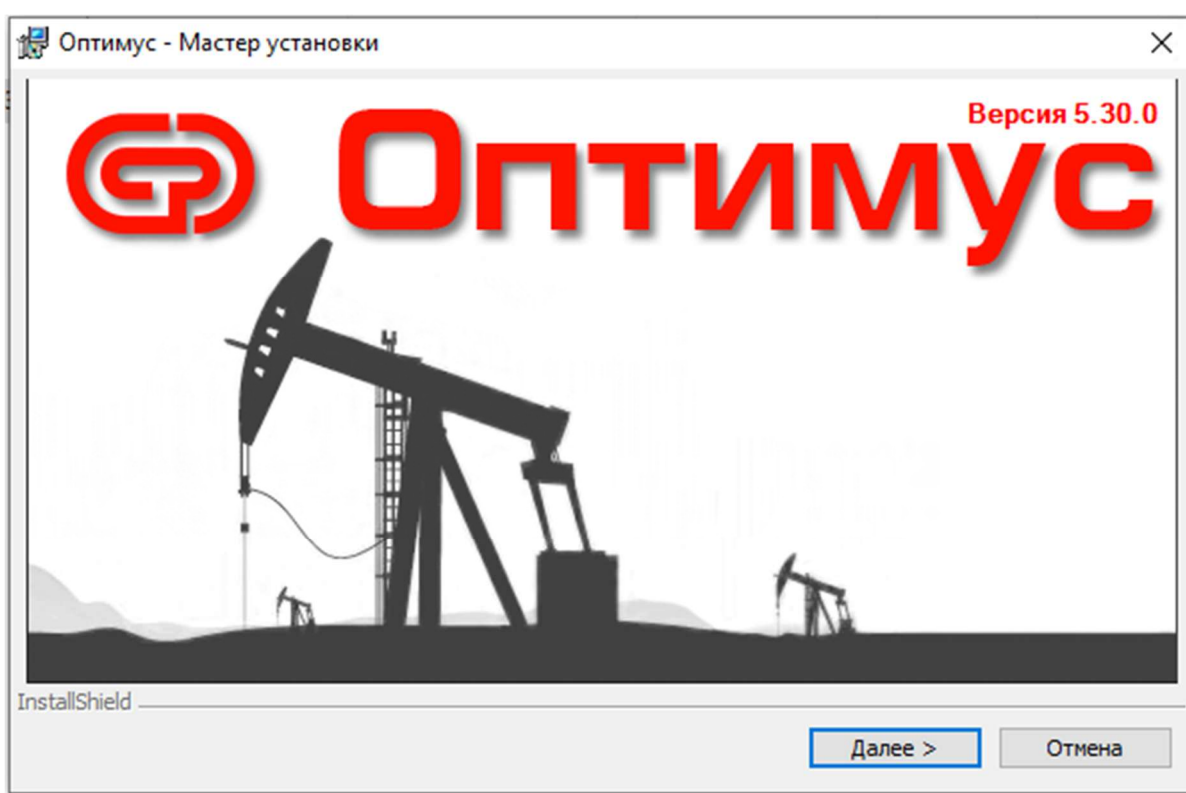
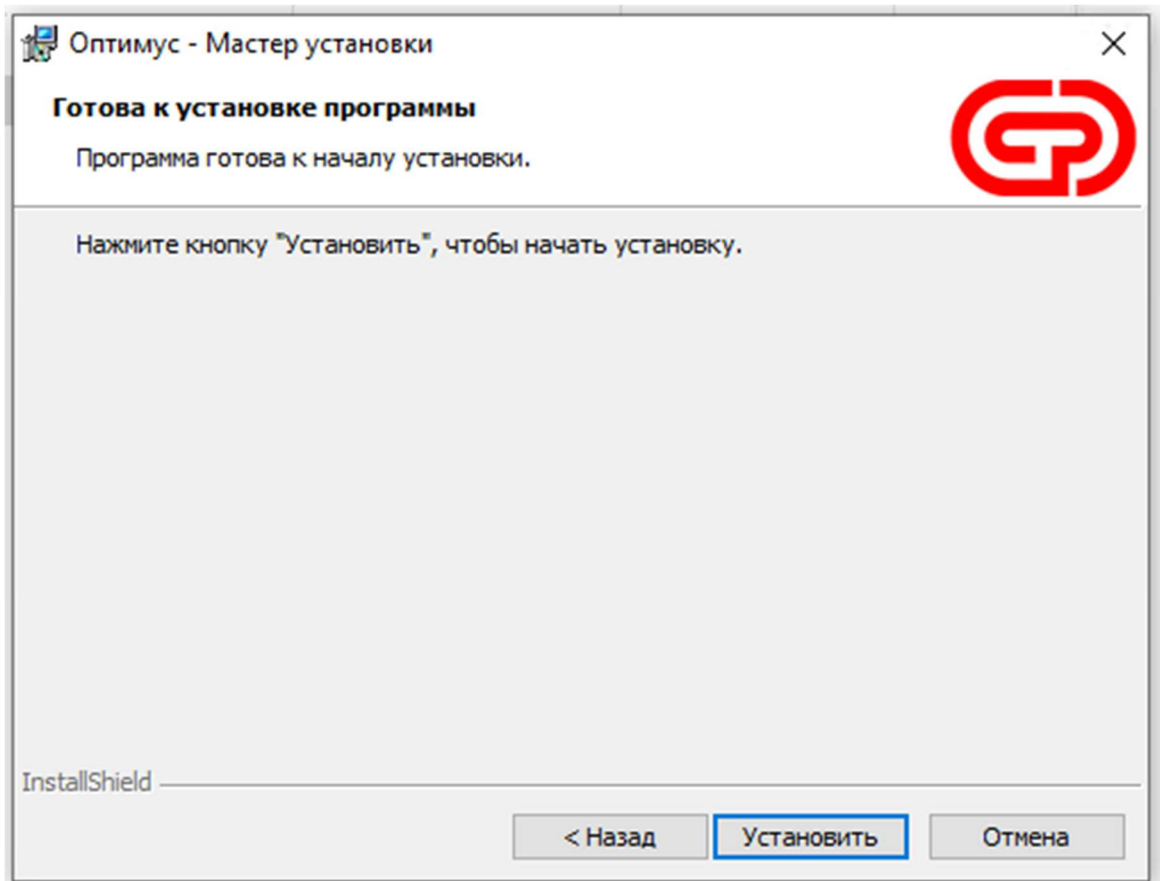
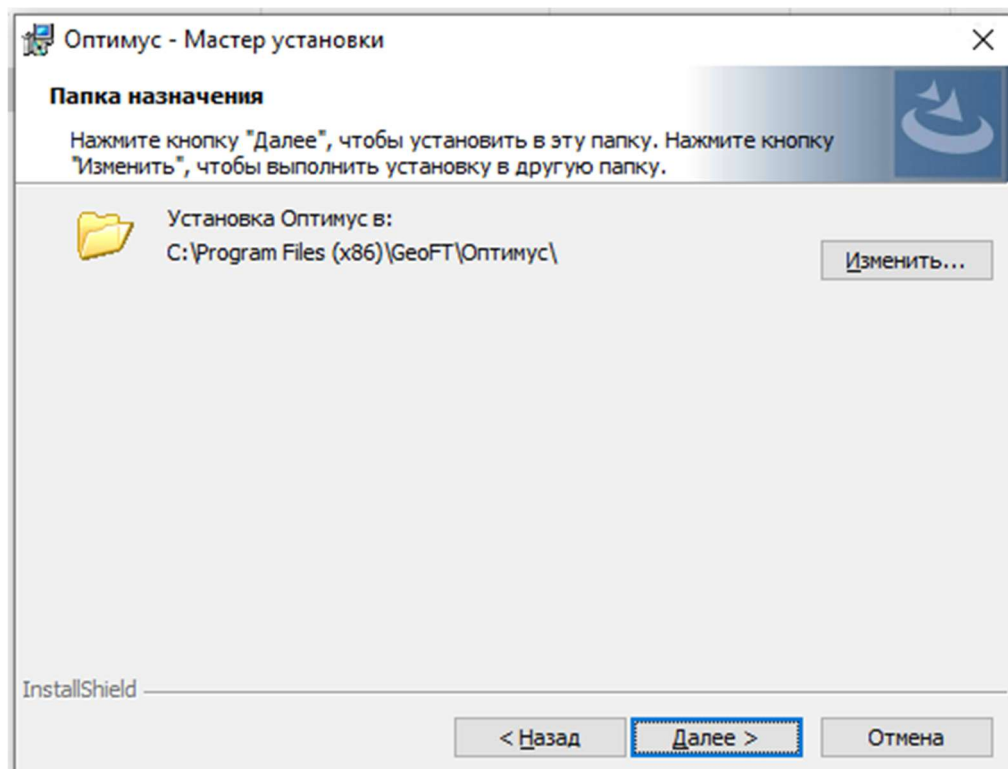


Рисунок 2

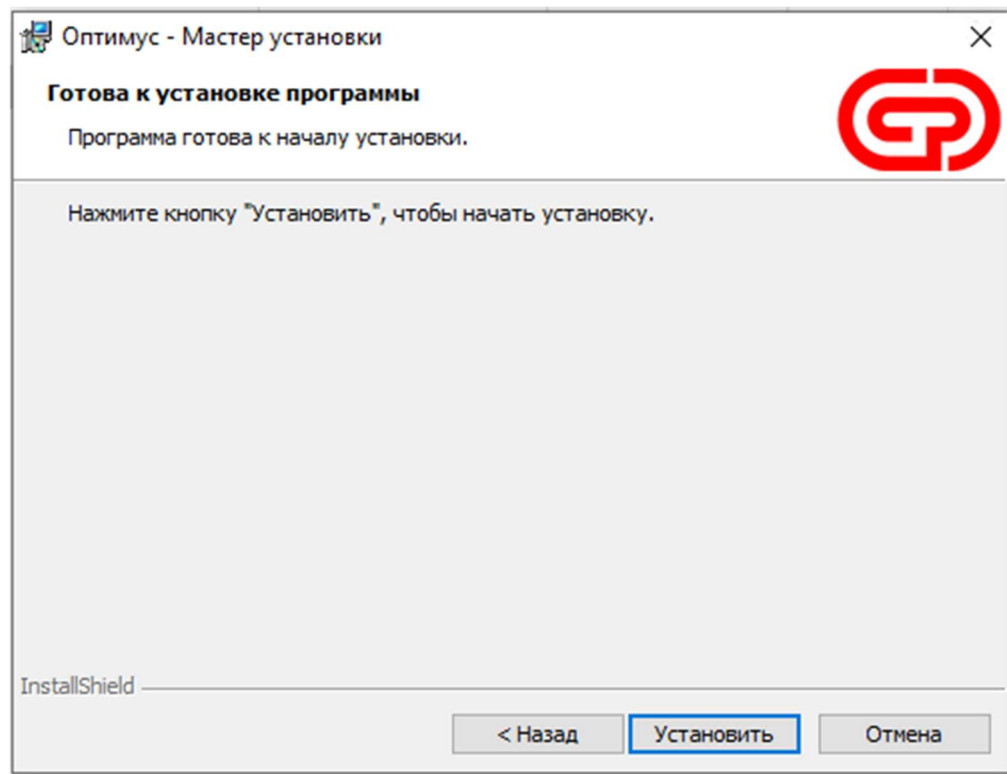


а)



б)

В случае возникновения вопросов или проблем, пожалуйста, обращайтесь в отдел поддержки и контроля: support@skilco.ru, тел.: +7 927 110 55 57



в)

Рисунок 3

При запуске ПМК «Оптимус» программой запрашивается разрешение вносить изменения на устройстве. Затем появляется окно запуска программы. (рис. 4). Необходимо нажать кнопку **Запустить**.

Открыть последние

ИНГК-С_отклики.KARX

Размер 332.2 КБ от 27.11.2025

ЛС_Основная_2654-2625м_.KARX

Размер 46.6 МБ от 27.11.2025

ЛС_Основная_2654-2625м______.KARX

Размер 68.5 МБ от 27.11.2025

ЛС_Основная_2654-2625м.KAR

Размер 22.4 МБ от 23.11.2025

ЛС_Основная_2654-2625м.KAR

Размер 22.4 МБ от 23.11.2025

ЛС_Основная_2654-2625м.KARX

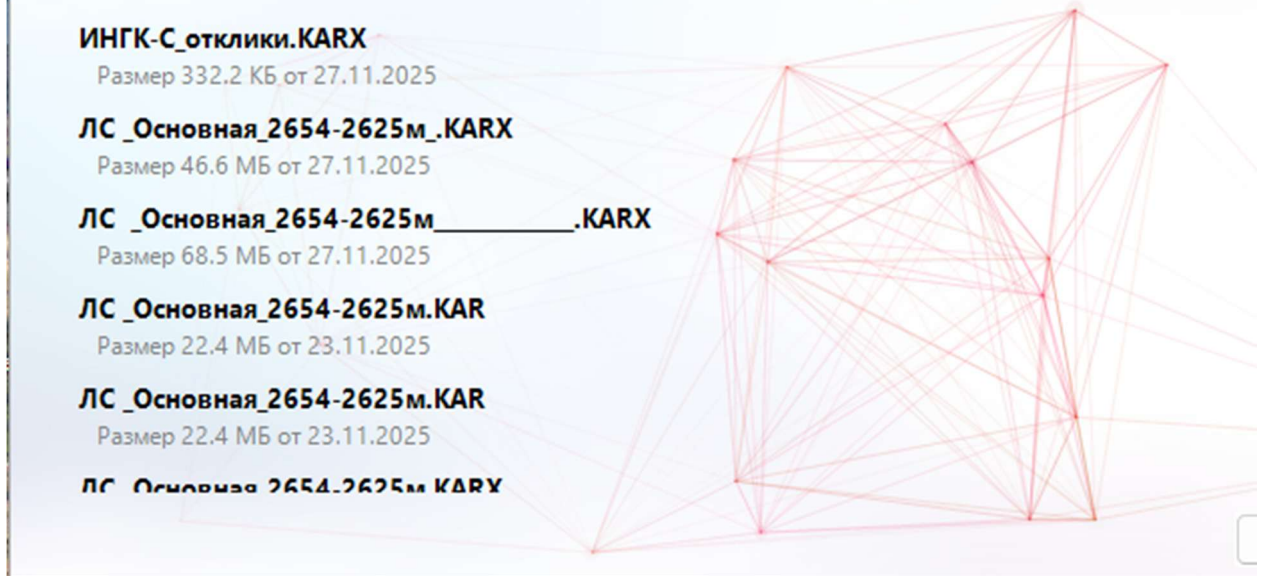


Рисунок 4

Если установка не производится и не хватает каких-то специальных установленных файлов, их можно скачать по той же ссылке (<https://skilco.ru/>), где они представлены в разделе F.A.Q. или в данном документе в [п.12](#).